

Marketinginformationen

Fondsportrait

Ziel des Fonds ist es, über die Investition in kleine und mittelständische Unternehmen mit nachhaltigem B2BGeschäftsmodell aus Europa einen langfristigen Vermögenszuwachs und eine gesellschaftliche Rendite zu erzeugen. Der Fonds investiert in Aktien börsennotierter Unternehmen, die in ihrer Nische Kontinental- oder Weltmarktführer sind. Aufgrund ihrer Nischenzugehörigkeit und meist großen Unbekanntheit werden diese „versteckten“ Weltmarktführer als Hidden Champions bezeichnet. Die Unternehmen im Sustainable Hidden Champions Equity Fonds praktizieren Nachhaltigkeit nicht nur eindimensional, sondern ganzheitlich. Das bedeutet, dass sie Nachhaltigkeit auf den Ebenen Ökologie, Ökonomie, Soziales und Unternehmensführung gleichermaßen umsetzen.

Analysiert werden die Hidden Champion Unternehmen nach der von avesco entwickelten proprietären Nachhaltigkeitsmethodik.

Es wird ein konzentriertes europäisches Portfolio mit den nachhaltigsten Weltmarktführern angestrebt. Neben den genannten Aktien darf auch in Geldmarktinstrumente, Bankguthaben sowie sog. Sonstige Anlageinstrumente investiert werden.

Dieser Erklärfilm liefert Ihnen Einblicke in die Welt der Sustainable Hidden Champions.

Top Wertpapiere

EMMI AG	SF 10	2,88 %
GEBERIT AG NA DISP.	SF-10	2,64 %
MAYR-MELNHOF KARTON		2,48 %
SYMRISE AG INH. O.N.		2,46 %
CEWE STIFT.KGAA	O.N.	2,42 %
BUCHER INDS NAM.	SF-,20	2,32 %
NEXUS AG O.N.		2,25 %
AMPLIFON S.P.A.	EO-,02	2,22 %
SARTORIUS AG VZO	O.N.	2,16 %
IVU TRAFFIC TECHN.AG	O.N.	2,10 %

Fondsprofil

Fondsname	avesco Sustainable Hidden Champions Equity
Anteilscheinklasse	- I
ISIN	DE000A12BKF6
WKN	A12BKF
Fondskategorie	Aktienfonds
Auflegungsdatum	05.01.2015
Gesamtfondsvermögen	57,73 Mio. EUR
NAV	132,64 EUR
Ausgabepreis	132,64 EUR
Rücknahmepreis	132,64 EUR
Fondswährung	EUR
Aktives Management	ja
Ausgabeaufschlag	0,00 %
Rücknahmeabschlag	0,00 %
Geschäftsjahresende	31. Dez.
Ertragsverwendung	Ausschüttung
TER (= Laufende Kosten)	1,25 %
Verwaltungsvergütung	davon 1,10 % p.a.
Verwahrstellenvergütung	davon 0,05 % p.a.
Erfolgsabhängige Vergütung	Nein
VL-fähig	ja
Sparplanfähig	nein
Einzelanlagefähig	ja (mind 1.000.000,00 EUR)
Vertriebszulassung	DE
Cut-off time	16:00 Uhr
Mindestkapitalbeteiligungsquote	min. 51%

Wertentwicklung in 12-Monats-Perioden



Die Wertentwicklung in der Vergangenheit ist kein verlässlicher Indikator für die künftige Wertentwicklung. Alle Wertentwicklungen gehen von einer Wiederanlage der Ausschüttungen und einem Anlagebetrag von 1.000.000 EUR aus und umfassen jeweils zwölf Monate. Die mit einem * gekennzeichneten Werte beziehen sich auf einen kürzeren Zeitraum (seit Auflegung). Nettowertentwicklung: Neben sämtlichen im Fonds anfallenden Kosten wird auch der jeweilige Ausgabeauf-

schlag berücksichtigt. Dieser wird zu Beginn des dargestellten Wertentwicklungszeitraumes vom Anlagebetrag abgezogen. Der Rücknahmeabschlag, sofern ein solcher erhoben wird, wird bei der Rückgabe der Fondsanteile abgezogen. Eine eventuell anfallende, die Wertentwicklung mindernde Depotgebühr bleibt außer Betracht. Bruttowertentwicklung: Entspricht der Nettowertentwicklung, berücksichtigt aber keinen Ausgabeaufschlag.

Fondsmanagerkommentar

Die Inflation in der Eurozone ist im März weiter rückläufig und erreichte einen Wert von 6,9%. Eine baldige Zinswende der Notenbanken steht bei näherer Betrachtung jedoch nicht bevor. Obwohl die Energiepreise deutlich gefallen sind, steigen die Kernrate und die Preise für Nahrung weiter deutlich an. Für weitere Unsicherheit an den Märkten sorgten Schieflagen einiger US Amerikanischer Regionalbanken und allen voran der Silicon Valley Bank, die nach massiven Abzügen von Kundeneinlagen vorübergehend geschlossen und unter staatliche Kontrolle gestellt wurde. Ein ähnliches Schicksal ereilte die Schweizer Großbank Credit Suisse, die nun durch den direkten Konkurrenten UBS übernommen wurde. Auch wenn eine Bankenkrise verhindert werden konnte, erlitt die Marktstimmung im März einen herben Dämpfer. Das Portfolio der nachhaltigen Hidden Champions entwickelte sich im März mit knapp -1,8%. Die größten Gewinner waren AIXTRON SE (+22,8%), Amplifon S.p.A. (+15,4%) und ASM International (+15%). Die AIXTRON SE, ein Weltmarktführer im Bereich der Entwicklung, Produktion und Installation von Anlagen für die Halbleiterindustrie, konnte Anleger mit Ihren Zahlen für das zurückliegende Geschäftsjahr positiv überraschen. Auch die Erwartungen für das laufende Geschäftsjahr lagen deutlich über den Analysten Schätzungen, welche daraufhin Ihre Kaufempfehlung deutlich nach oben anpassten und weiterhin Kurspotential sehen. Das weltweit größte Handelsunternehmen für Hörgeräte Amplifon überraschte ebenfalls mit über den

Erwartungen liegenden Umsatzzahlen für 2022 und mit einer Erhöhung der Dividende um 12%. Auch das niederländische Unternehmen ASM International, marktführender Hersteller von Produktionsanlagen für die Halbleiterindustrie, veröffentlichte Geschäftszahlen die über den Erwartungen lagen. Die größten Verlierer des Portfolios waren die Basler AG (-21,6%), Eckert & Ziegler (-19,5%) und STRATEC SE (-17,2%). Der Kursverlust des Weltmarktführers für Industriekameras Basler geht auf die abkühlende Nachfrage zurück, die zu einem deutlichen Umsatzrückgang im laufenden Geschäftsjahr führen wird. Um dem entgegen zu wirken kündigte das Unternehmen ein Sparprogramm an. Der Weltmarktführer im Bereich der Strahlen- und Medizintechnik Eckert & Ziegler enttäuschte die Anleger und Analysten mit einer Prognose über einen deutlichen Umsatz- und Gewinnrückgang für das laufende Geschäftsjahr. Der Laborausrüster und Diagnostikspezialist STRATEC, musste einen deutlichen Umsatzrückgang von 4,4% zum Vorjahr 2021 hinnehmen. Dazu kommen gestiegene Kosten, die auch das operative EBIT um 17% einbrechen ließ.

31.03.2023

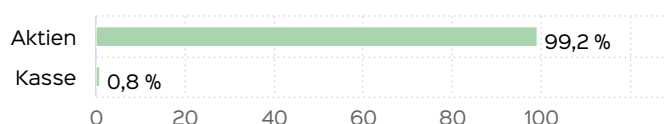
avesco Sustainable Finance AG

Wertentwicklung in Perioden

	kumuliert	p.a.
laufendes Jahr	6,59 %	
1 Monat	-1,81 %	
3 Monate	6,59 %	
6 Monate	24,59 %	
1 Jahr	-11,29 %	-11,29 %
3 Jahre	56,64 %	16,14 %
5 Jahre	31,01 %	5,54 %
10 Jahre		
seit Auflegung	62,29 %	6,05 %

Die frühere Wertentwicklung lässt nicht auf zukünftige Renditen schließen.

Vermögensaufteilung inkl. Derivate



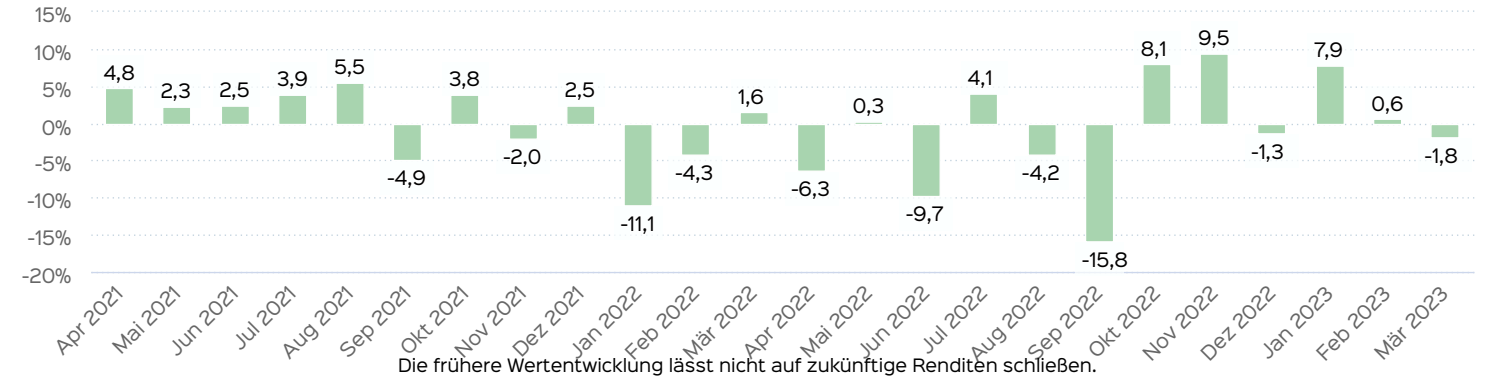
Kennzahlen

offene Fremdwährungsquote	20,70 %
Dauer des Verlustes in Tagen	500
Volatilität	17,33 %

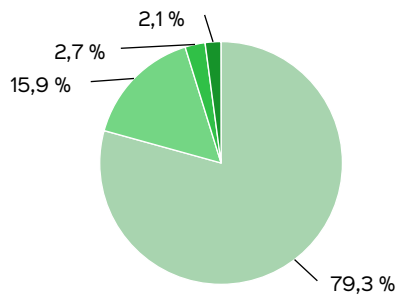
Wertentwicklung auf Monatsbasis

Alle Angaben in Prozent

Jahr	Jan	Feb	Mär	Apr	Mai	Jun	Jul	Aug	Sep	Okt	Nov	Dez	Wertentwicklung KJ
2021	4,14	2,23	2,88	4,82	2,30	2,45	3,90	5,46	-4,92	3,85	-1,98	2,52	30,82
2022	-11,08	-4,28	1,62	-6,29	0,27	-9,70	4,06	-4,18	-15,83	8,08	9,52	-1,25	-28,02
2023	7,86	0,64	-1,81										6,59

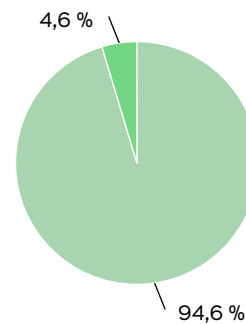


Anlagestruktur nach Währungen inkl. Derivate



- Euro (79,3 %)
- Schweizer Franken (15,9 %)
- Schwedische Krone (2,7 %)
- Britisches Pfund (2,1 %)

Anlagestruktur nach Wertpapieren



- Stammaktien (94,6 %)
- Vorzugsaktien (4,6 %)

Fondsberaterportrait

Die avesco Sustainable Finance AG ist ein 1999 in Berlin gegründetes, inhabergeführtes und unabhängiges Finanzdienstleistungsunternehmen. Avesco wird vom Unternehmensgründer Oliver N. Hagedorn geleitet und von einem erfahrenen Aufsichtsrat begleitet und kontrolliert. Ziel der Unternehmensgründung war von jeher die Exzellenz im Vermögensmanagement. Seit 2003 wurde avesco kontinuierlich für seine Beratungsqualität und Leistung in der unabhängigen Vermö-

gensverwaltung ausgezeichnet, unter anderem von der Private Banking Prüfinstanz (Fuchsbriefe), DISQ und der Deutschen Börse AG, die als wichtige Gradmesser für Qualitätsprüfung im Vermögensmanagement gelten. Wesentliche Alleinstellungsmerkmale des Unternehmens sind die methodenbasierte Vermögensverwaltung und Evaluierung nachhaltiger Investments für private Großvermögen und Stiftungen.

Kontakt: Fondsmanager

avesco Sustainable Finance AG
Möhrenstraße 34
10117 Berlin
Telefon: +49 (0)30 28 87 67 0
Telefax: +49 (0)30 28 87 67 20
E-Mail: kontakt@avesco.de
Internet: <http://www.avesco.de>

Kontakt: Vertriebspartner

avesco Sustainable Finance AG
Möhrenstraße 34
10117 Berlin
Telefon: +49 (0)30 28 87 67 0
Telefax: +49 (0)30 28 87 67 20
E-Mail: kontakt@avesco.de
Internet: <http://www.avesco.de>

Wichtige Hinweise

Quelle aller Daten, sofern nicht anders angegeben: HANSAINVEST.

Dies sind Marketinginformationen. Bitte lesen Sie den [Verkaufsprospekt](#) und das [Basisinformationsblatt](#) bevor Sie eine endgültige Anlageentscheidung treffen. Grundlage für den Kauf sind die jeweils gültigen Verkaufsunterlagen, die ausführliche Hinweise zu den einzelnen mit der Anlage verbundenen Risiken enthalten. Der Verkaufsprospekt und die wesentlichen Anlegerinformationen sind ausschließlich in deutscher Sprache in elektronischer Form erhältlich. Auf Wunsch senden wir Ihnen Druckstücke kostenlos zu.

In dem Dokument Nachhaltigkeitsbezogene Offenlegungen finden Sie Informationen über die nachhaltigkeitsrelevanten Aspekte gemäß der Verordnung (EU) 2019/2088 in Bezug auf den beworbenen Fonds.

Der Nettoinventarwert von Investmentfonds unterliegt in unterschiedlichem Maße Schwankungen und es gibt keine Garantie dafür, dass die Anlageziele erreicht werden. Es besteht die Gefahr, dass der Anleger durch den Erwerb der Anlage einen finanziellen Verlust erleidet. Mit dem Erwerb der beworbenen Anlage erwirbt der Anleger lediglich Anteile an einem Fonds und nicht die im Fonds enthaltenen Basiswerte, wie z.B. ein Gebäude oder die Aktie eines Unternehmens.

Die Wertentwicklung wird nach der [BVI-Methode](#) ermittelt. Informationen zur genauen Berechnungsweise der Wertentwicklungen erhalten Sie im Internet unter [Rechenartenbeschreibung](#).

Die zukünftige Wertentwicklung unterliegt der Besteuerung. Diese ist von der persönlichen Situation des jeweiligen Anlegers abhängig und kann sich in der Zukunft ändern.

Das Gesamtfondsvermögen bezieht sich auf das Fondsvermögen aller zum Fonds zugehörigen Anteilsklassen. Dabei wird das Gesamtfondsvermögen in der Währung der Anteilsklasse ausgewiesen, die als erstes aufgelegt wurde.

Verwaltungsgesellschaft

Weltoffen. Partnerschaftlich. Verlässlich.
An diesen Werten wollen wir uns messen lassen.

Als eines der ältesten Investment-Unternehmen in Deutschland prägen traditionelle hanseatische Prinzipien, wie Weltoffenheit, Vertrauenswürdigkeit und Verlässlichkeit, seit jeher unsere Firmenphilosophie. Innovatives Denken und eine konsequente Serviceorientierung haben uns zu dem gemacht, was wir heute sind: Eine Kapitalverwaltungsgesellschaft, deren oberstes Ziel es ist, für ihre Kunden Werte zu schaffen.

HANSAINVEST ist eine Tochter der SIGNAL IDUNA Gruppe.

Kontakt:

HANSAINVEST
Hanseatische Investment-GmbH
Kapstadtring 8
22297 Hamburg
Telefon: (0 40) 3 00 57 - 0
Telefax: (0 40) 3 00 57 - 60 70
E-Mail: service@hansainvest.de
Internet: <https://www.hansainvest.com>

Die angegebenen laufenden Kosten (Gesamtkostenquote) fielen im letzten Geschäftsjahr des Sondervermögens an; bei neu aufgelegten Fonds handelt es sich um eine Schätzung für das erste Geschäftsjahr. Die anfallenden Kosten können von Jahr zu Jahr schwanken und verringern die Ertragschancen des Anlegers. Nähere Informationen zu den Kosten und zu einer etwaigen Erfolgsvergütung und deren Zusammensetzung sind aus den wesentlichen Anlegerinformationen zu entnehmen.

Es wird keine Erfolgsvergütung berechnet.

Die in den gegebenenfalls dargestellten Anlagestrukturen oder Vermögensaufteilungen angegebenen Prozentwerte beziehen sich generell auf das gesamte Fondsvermögen. Für die Darstellung einzelner Strukturen wird jeweils nur eine Teilmenge der Vermögensarten als Basis verwendet (z.B. bei Branchen nur der Aktienanteil), so dass in der Summe nicht zwingend 100% erreicht werden.

Die Darstellung der Top Wertpapiere (sofern angezeigt) erfolgt für maximal 60% des Fondsvermögens.

Bei den dargestellten Werten handelt es sich um gerundete Werte, so dass die Summe der Werte von 100 % abweichen kann.

Die Cut-off time bezeichnet den täglichen Orderannahmeschluss der Verwahrstelle des Fonds. Sie wird bei der depotführenden Stelle des Anlegers regelmäßig früher liegen.

Dieses Dokument und die in ihm enthaltenen Informationen richten sich nicht an US-Personen und dürfen nicht in den USA verbreitet werden.

Eine Zusammenfassung der Anlegerrechte in deutscher Sprache können Sie auf unserer Website unter [Compliance](#) erhalten.

Der Vertrieb des Fonds kann jederzeit in Übereinstimmung mit den Vorschriften des KAGB widerrufen werden.